

AutoCAD 멤버십 관리자 가이드

2016.03.09

관리자 가이드 목차

1. AutoCAD 멤버십이란?
 - 로그인 기반 기간제 라이선스
 - 필요 사용자 환경
2. AutoCAD 멤버십에 처음 가입하면...
 - 관리자 계정
 - 멤버십 프로세스
3. AutoCAD 멤버십 시작하기
 - Autodesk Account 로그인
 - 환경 설정
4. 사용자 초대 및 제거
 - 사용자 초대
 - 권한 설정
 - 사용자 제거
5. 그 밖의 기능
 - 하위 버전 신청
 - 계약 관리

AutoCAD 멤버십이란?

1. AutoCAD 멤버십이란?

- 로그인 기반
기간제 라이선스
- 필요 사용자 환경

2. AutoCAD 멤버십에 처음

가입하면...

3. AutoCAD 멤버십 시작하기

4. 사용자 초대 및 제거

5. 그 밖의 기능

멤버십 관리자

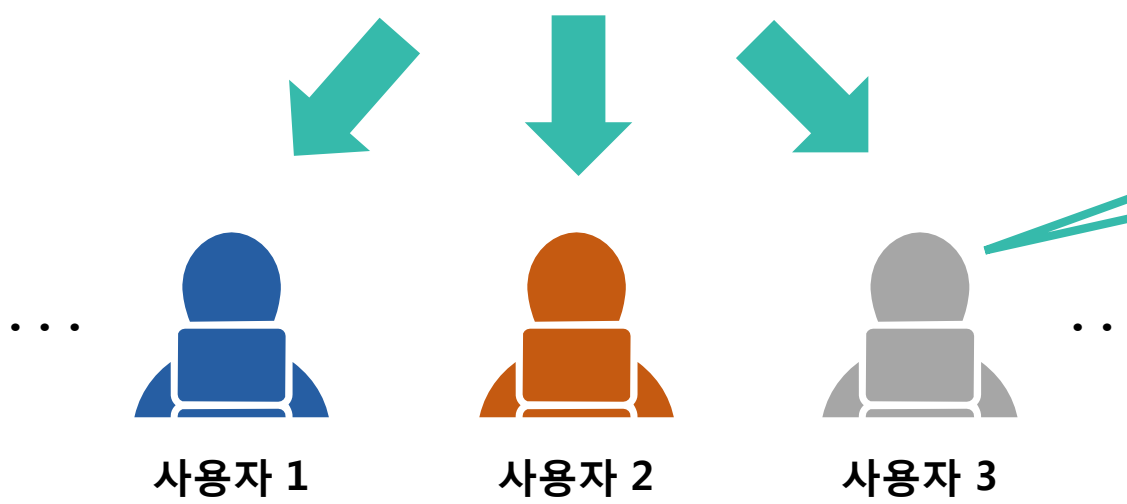


역할

- 계약 관리
- 사용자 초대
- 제품 사용 권한 부여 및 회수
- 네트워크 라이선스 파일 발급
- 활성화 코드 발급

사용자 계정

- 1계정 - 多 제품, 각 1 시트



사용자 1인			
AutoCAD	1 시트	AutoCAD	2 시트
AutoCAD LT	1 시트		
Inventor	1 시트		
사용 가능		사용 불가능	
●		X	

✓ 10 시트의 멤버십에 가입하셨다면, 10개의 사용자 계정이 있어야 합니다.

로그인 기반 기간제 라이선스

1 3 12



2017 2016 2015 2014

- 필요한 수량을 필요한 기간 만큼만 구매하여 사용할 수 있습니다.
- 해외 및 가정에서도 제품을 사용할 수 있습니다.
- 최신 버전과 하위 3개 버전을 모두 사용할 수 있습니다.



- 사용자 계정에 사용 권한만 부여되면 쉽고 빠르게 사용할 수 있습니다.
- 활성화 절차가 없습니다. 설치한 후, 로그인하면 바로 사용할 수 있습니다. (기존 활성화는 1~2일 소요)
- 설계자 퇴직, 추가 채용 등의 인원 변동에도 쉽고 빠르게 대처할 수 있습니다.

1. AutoCAD 멤버십이란?

- 로그인 기반
기간제 라이선스
- 필요 사용자 환경

2. AutoCAD 멤버십에 처음

가입하면...

3. AutoCAD 멤버십 시작하기

4. 사용자 초대 및 제거

5. 그 밖의 기능

1. AutoCAD 멤버십이란?

- 로그인 기반
기간제 라이선스
- 필요 사용자 환경

2. AutoCAD 멤버십에 처음 가입하면...

3. AutoCAD 멤버십 시작하기

4. 사용자 초대 및 제거

5. 그 밖의 기능

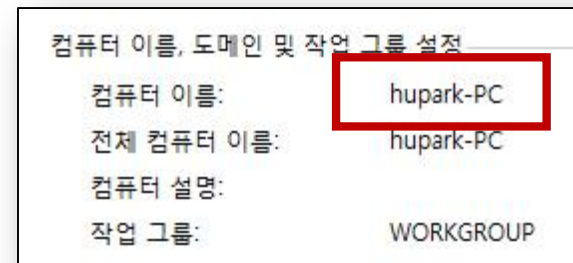
필요 사용자 환경

• 로그인 기반 – Autodesk 서버와의 통신

- ✓ 사용자 PC에서 Autodesk 서버로 통신이 가능해야 합니다.
- ✓ [cur.Autodesk.com]으로 443번 포트를 사용할 수 있어야 합니다.
- ✓ 자세한 참조 : <https://knowledge.Autodesk.com/search-result/caas/sfdcarticles/sfdcarticles/Meta-licensing.html>
- ✓ 오프라인에서는 **최장 30일**까지 사용 가능하며, 30일 이내에 한 번 서버에 접속할 수 있어야 합니다.

• 컴퓨터이름(호스트네임)

- ✓ 한글을 사용할 수 없습니다.

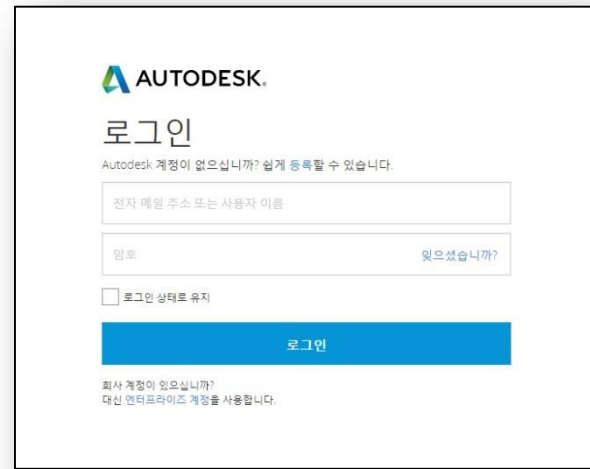
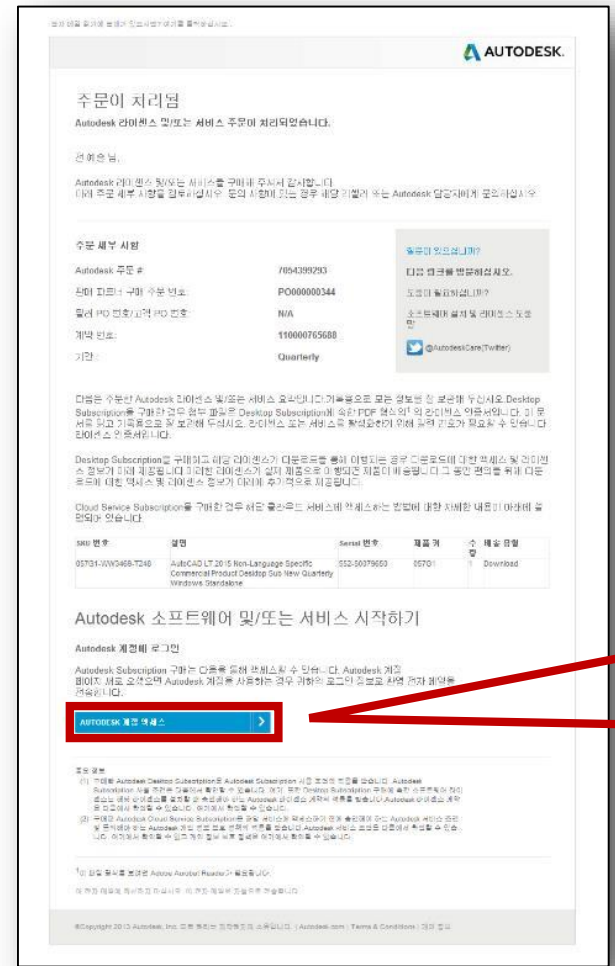


1. AutoCAD 멤버십이란?
2. AutoCAD 멤버십에 처음 가입하면...
 - 관리자 계정
 - 멤버십 프로세스
3. AutoCAD 멤버십 시작하기
4. 사용자 초대 및 제거
5. 그 밖의 기능

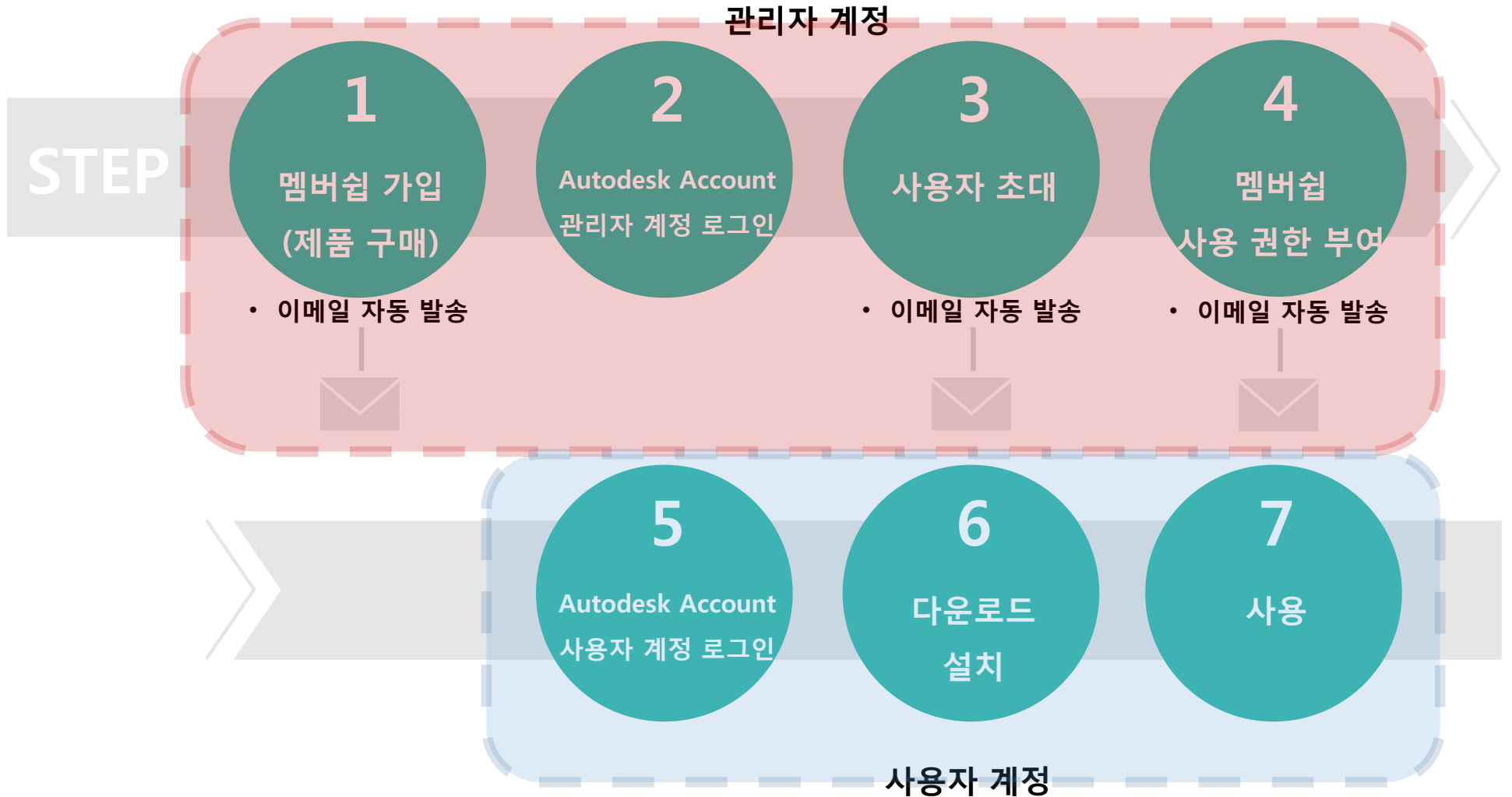
AutoCAD 멤버십에 처음 가입하면...

관리자 계정

- 멤버십에 처음 가입하면, 관리자 계정으로 등록된 이메일로 다음과 같은 메시지가 자동 발송됩니다.
- 하단의 파란색 **[Autodesk 계정 액세스]**를 클릭하면 멤버십을 관리하는 Autodesk Account 페이지로 이동됩니다.



멤버십 프로세스



1. AutoCAD 멤버십이란?

2. AutoCAD 멤버십에

처음 가입하면...

- 관리자 계정
- 멤버십 프로세스

3. AutoCAD 멤버십 시작하기

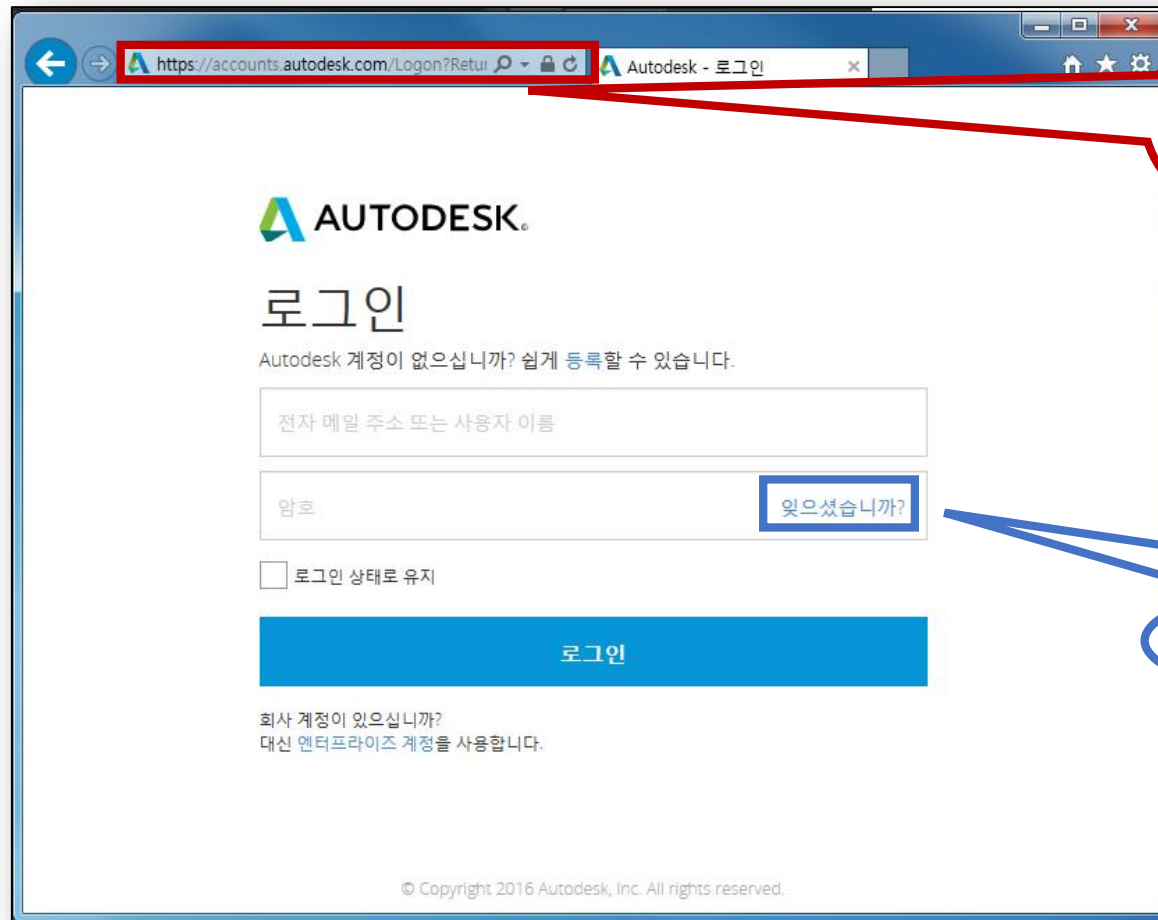
4. 사용자 초대 및 제거

5. 그 밖의 기능

1. AutoCAD 멤버십이란?
2. AutoCAD 멤버십에 처음 가입하면...
3. **AutoCAD 멤버십 시작하기**
 - Autodesk Account 로그인
 - 환경 설정
4. 사용자 초대 및 제거
5. 그 밖의 기능

AutoCAD 멤버십 시작하기

Autodesk Account 로그인



- URL

<http://Accounts.Autodesk.com>

또는

<http://Autodesk.com/account>

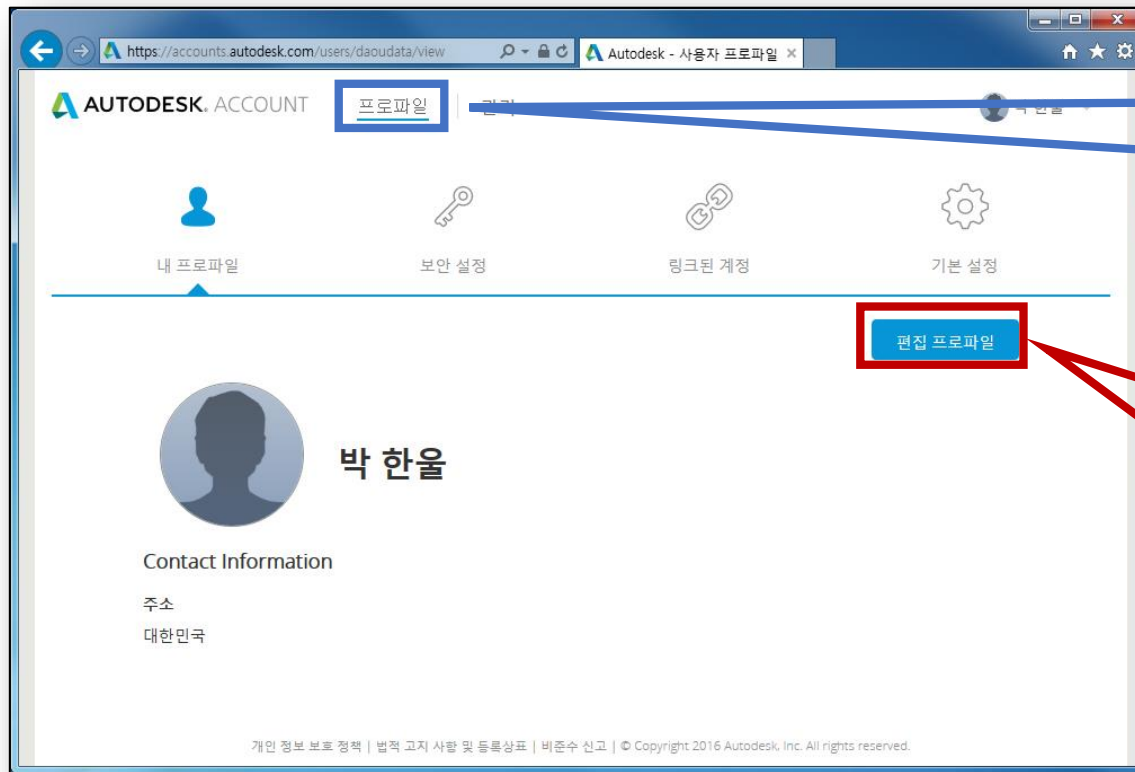
- 잊으셨습니까?

암호를 잊은 경우 클릭하여 재설정

1. AutoCAD 멤버십이란?
2. AutoCAD 멤버십에 처음 가입하면...
3. **AutoCAD 멤버십 시작하기**
 - Autodesk Account 로그인
 - 환경 설정
4. 사용자 초대 및 제거
5. 그 밖의 기능

환경 설정

• 프로필



[프로파일]에서는 이름, 연락처 등의 일반적인 정보를 수정할 수 있습니다.

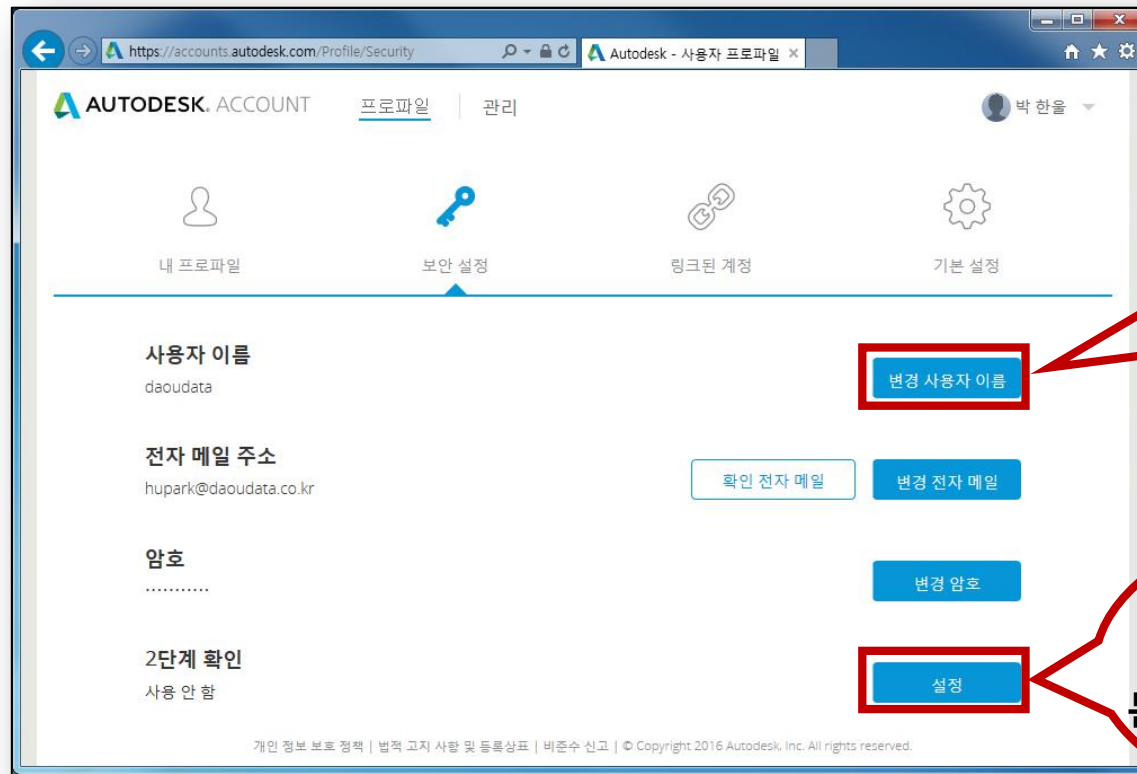
이름, 주소, 전화번호 등의 정보를 변경.



1. AutoCAD 멤버십이란?
2. AutoCAD 멤버십에 처음 가입하면...
3. **AutoCAD 멤버십 시작하기**
 - Autodesk Account 로그인
 - 환경 설정
4. 사용자 초대 및 제거
5. 그 밖의 기능

환경 설정

• 보안 설정



로그인 할 때에 긴 이메일 주소 대신 간단한 아이디를 사용하려면 입력.

2단계 확인은 휴대전화 문자로 이루어집니다.
문자 확인 없이 사용하려면 [사용 안 함]으로 변경.

1. AutoCAD 멤버십이란?
2. AutoCAD 멤버십에 처음 가입하면...
3. **AutoCAD 멤버십**

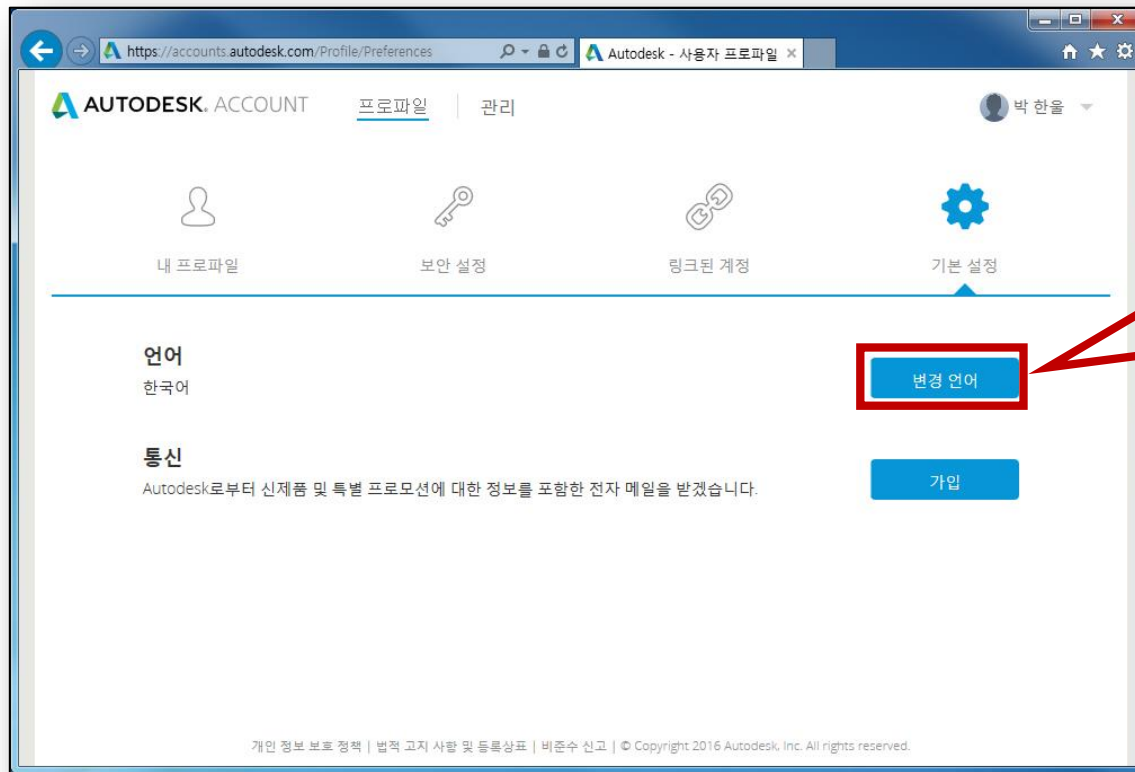
시작하기

- **Autodesk Account**
로그인
- **환경 설정**

4. 사용자 초대 및 제거
5. 그 밖의 기능

환경 설정

• 기본 설정

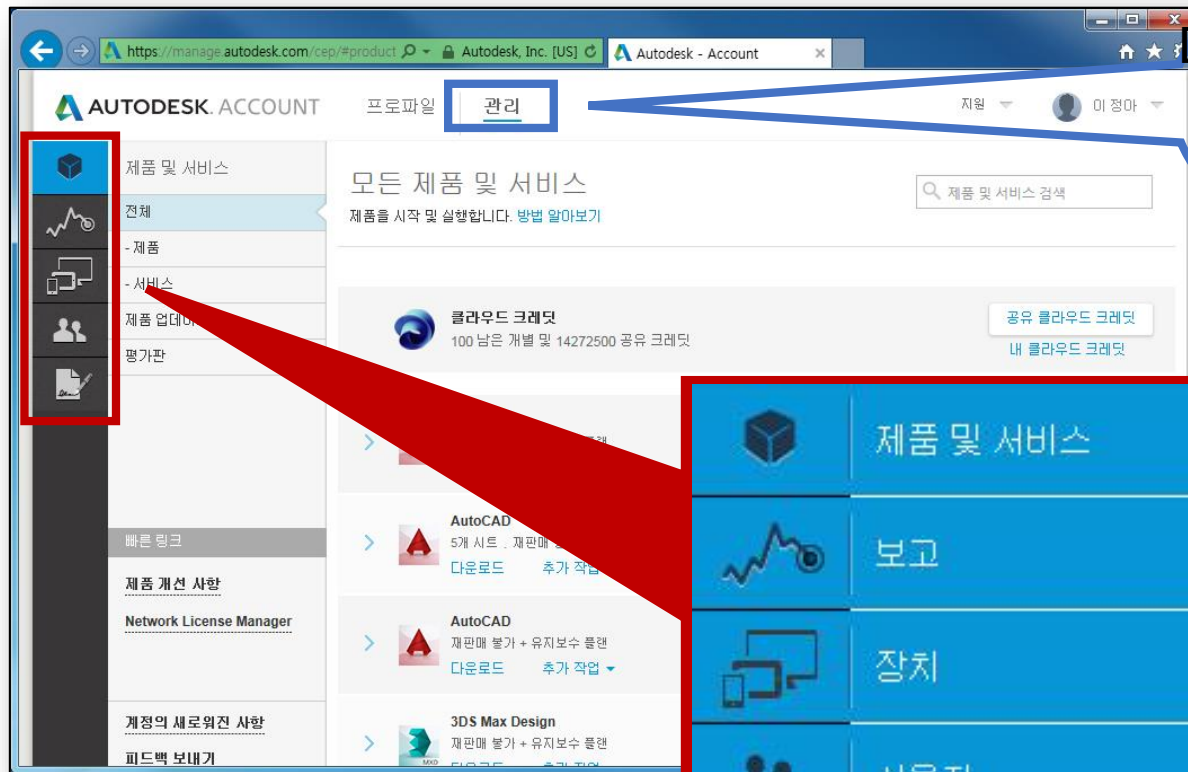


Autodesk Account의 메뉴가
영어로 보인다면, 언어를 한국어로 변경.

사용자 초대 및 제거

- 관리

[관리]에서는 멤버십에 가입한 제품, 서비스의 설치 및 사용에 대한 사용권, 계약 확인 등의 기능을 사용할 수 있습니다.



- 멤버십 가입 제품 조회 및 다운로드
- 클라우드 크레딧 사용량 조회
- 제품이 설치된 PC 정보 조회
- 사용자 추가 / 제거 및 권한 설정
- 보유 계약 및 리셀러 조회

1. AutoCAD 멤버십이란?
2. AutoCAD 멤버십에 처음 가입하면...
3. AutoCAD 멤버십 시작하기
4. 사용자 초대 및 제거
 - 사용자 초대
 - 권한 설정
 - 사용자 제거
5. 그 밖의 기능



사용자 초대

1. AutoCAD 멤버십이란?
2. AutoCAD 멤버십에 처음 가입하면...
3. AutoCAD 멤버십 시작하기
4. 사용자 초대 및 제거
 - 사용자 초대
 - 권한 설정
 - 사용자 제거
5. 그 밖의 기능

1 [관리] 탭

2 [사용자] 메뉴

3 [+ 추가] 버튼 클릭

4 추가할 [사용자 정보] 입력

- 입력하는 [전자 메일]은 사용 가능한 이메일 주소여야 하며, 사용자가 로그인할 때에 아이디로 사용됩니다.

5 [저장 및 계속] 클릭

- [지금 사용자에게 대한 액세스를 추가합니다]에 체크되어 있으면, 사용자 권한 부여로 이어집니다.
- [다른 사용자 추가]를 클릭하면, 다수의 사용자를 한 번에 등록할 수 있습니다.

6 초대 메일이 사용자에게 자동 발송

1. AutoCAD 멤버십이란?
2. AutoCAD 멤버십에 처음 가입하면...
3. AutoCAD 멤버십 시작하기
4. 사용자 초대 및 제거
 - 사용자 초대
 - 권한 설정
 - 사용자 제거
5. 그 밖의 기능

사용자 초대

• 초대 메일 예시



권한 설정

1. AutoCAD 멤버십이란?
2. AutoCAD 멤버십에 처음 가입하면...
3. AutoCAD 멤버십 시작하기
4. 사용자 초대 및 제거
 - 사용자 초대
 - 권한 설정
 - 사용자 제거
5. 그 밖의 기능

The screenshot shows the Autodesk Account management page for user 'Pseb Autodesk'. The interface includes a navigation menu on the left with options like '액세스 편집', '전체', '혜택', and '제품 및 서비스'. The main content area displays a table of products and services with columns for '제품 업데이트 및 지원', '혜택 적용 대상', '사용 가능 시트', and '권한'. A table row for 'AutoCAD LT' is highlighted, showing '0/3 서비스 적용 대상' and '58 사용 가능 시트'. A '지정' checkbox is checked. At the bottom, there are '저장' and '취소' buttons. Red callout boxes with numbers 1, 2, 3, and 4 point to the user name, the expand arrow, the '저장' button, and the '지정' checkbox respectively.

제품 업데이트 및 지원	혜택 적용 대상	사용 가능 시트	권한
> 제품 업데이트 및 지원 계약 #110000084695	0/1 혜택 적용 대상	58 사용 가능 시트	편집
제품 및 서비스 AutoCAD LT 계약 #110000031543	0/3 서비스 적용 대상	58 사용 가능 시트	<input checked="" type="checkbox"/> 지정

1 표시된 사용자에게 대한 권한을 변경합니다.

2 [지정]에 체크

- [지정]에 체크하면 선택된 계약에 포함된 모든 권한이 사용자에게 부여됩니다.
- [>]를 클릭하면 제품에 포함된 세부 권한을 개별적으로 부여 할 수 있습니다.

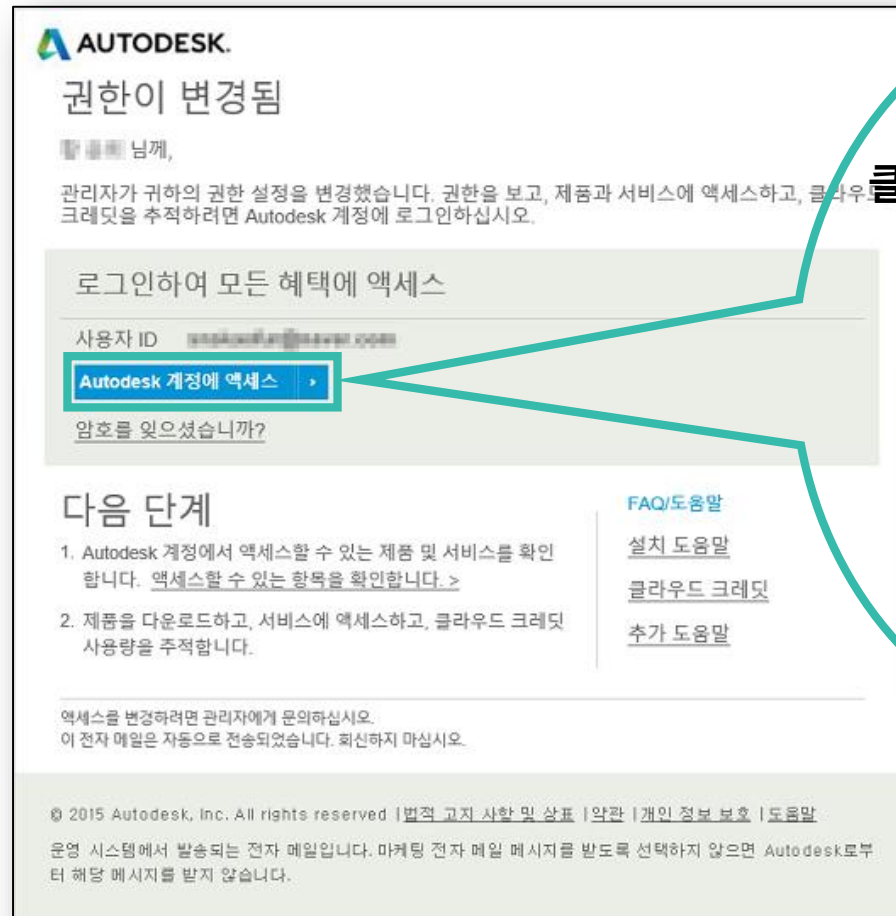
3 [저장] 클릭

4 권한 부여 메일이 사용자에게 자동 발송

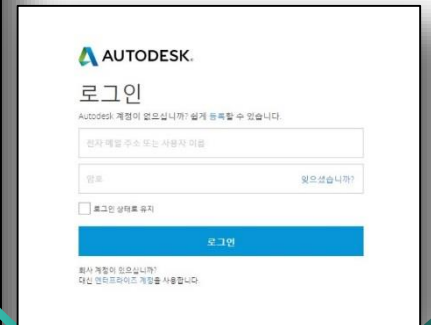
1. AutoCAD 멤버십이란?
2. AutoCAD 멤버십에 처음 가입하면...
3. AutoCAD 멤버십 시작하기
4. 사용자 초대 및 제거
 - 사용자 초대
 - 권한 설정
 - 사용자 제거
5. 그 밖의 기능

권한 설정

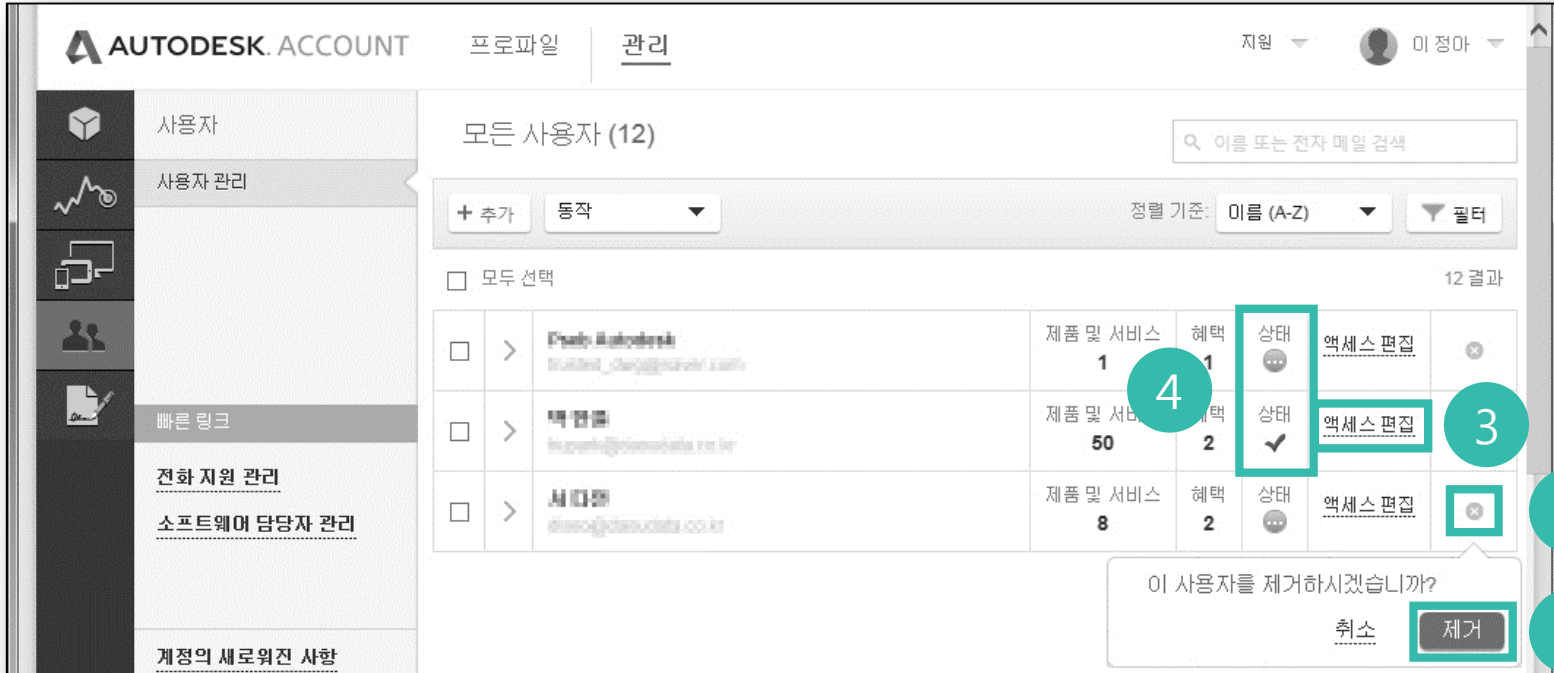
• 권한 변경 메일 예시



클릭하면 Autodesk Account
 웹페이지로 이동됩니다.



사용자 제거



- 1 [X] 클릭 후, [제거] 클릭
- 2 사용자 계정 제거 메일이 사용자에게 자동 발송
- 3 [액세스 편집]을 클릭하면 사용자 계정을 삭제하지 않고, 제품 및 서비스의 사용 권한을 회수할 수 있습니다.
- 4 [상태]
 - 초록색 [V] : 사용자가 정상 사용 중.
 - 회색 [...] : 아직 사용자가 로그인하지 않음.

1. AutoCAD 멤버십이란?
2. AutoCAD 멤버십에 처음 가입하면...
3. AutoCAD 멤버십 시작하기
4. 사용자 초대 및 제거
 - 사용자 초대
 - 권한 설정
 - 사용자 제거
5. 그 밖의 기능

1. AutoCAD 멤버십이란?
2. AutoCAD 멤버십에 처음 가입하면...
3. AutoCAD 멤버십 시작하기
4. 사용자 초대 및 제거
 - 사용자 초대
 - 권한 설정
 - 사용자 제거
5. 그 밖의 기능

사용자 제거

• 사용자 계정 제거 메일 예시



하위 버전 신청

1. AutoCAD 멤버십이란?
2. AutoCAD 멤버십에 처음 가입하면...
3. AutoCAD 멤버십 시작하기
4. 사용자 초대 및 제거
5. 그 밖의 기능
 - 하위 버전 신청
 - 계약 관리

The screenshot shows the Autodesk Account management interface. The sidebar on the left contains a menu with the following items: 전체 (All), - 제품 (Products), - 서비스 (Services), 제품 업데이트 (Product Updates), and 평가판 (Trial). The main content area displays the AutoCAD product page, including the license type (재판매 불가 + 유지보수 플랜), expiration date (만료 날짜 Jan 31, 2019), and a table of available versions.

버전	일련 번호 / 제품 키
2016 다운로드	일련 번호 가져오기
2015 다운로드	일련 번호 가져오기
2014 다운로드	일련 번호 가져오기

At the bottom of the table, there is a link: 모든 일련 번호 보기 (View all serial numbers).

The callout box on the right provides the following instructions:

- 1 [제품 및 서비스] 메뉴
- 2 [v] 클릭
- 3 원하는 버전의 [일련 번호 가져오기] 클릭

- 화면에는 3개 버전만 확인할 수 있습니다. [모든 일련 번호 보기]를 클릭해야 최하위 버전의 일련 번호를 신청할 수 있습니다.

계약 관리

1. AutoCAD 멤버십이란?
2. AutoCAD 멤버십에 처음 가입하면...
3. AutoCAD 멤버십 시작하기
4. 사용자 초대 및 제거
5. 그 밖의 기능
 - 하위 버전 신청
 - 계약 관리

Autodesk Account 관리 페이지의 AutoCAD 계약 관리 화면입니다. 화면 상단에는 'AUTODESK ACCOUNT' 로고와 '관리' 탭이 표시되어 있습니다. 좌측 메뉴에는 '제품 및 서비스', '전체', '제품 업데이트', '평가판' 등이 있습니다. 메인 콘텐츠 영역에는 'AutoCAD' 제품 정보가 표시되며, '계약' 섹션에서 '상세 정보 표시' 버튼을 클릭하는 지점이 강조되어 있습니다. 이 버튼은 '1'이라는 순서 번호를 가진 안내 상자에서 지목되고 있습니다. 안내 상자에는 '1 [상세 정보 표시] 클릭'이라는 제목과 '선택한 멤버십에 포함된 제품 및 리셀러 등의 상세 정보를 확인할 수 있습니다.'라는 설명이 포함되어 있습니다. 화면 하단에는 '자세한 내용', '도움말 다운로드', '도움말 설치', '개선 사항', '업데이트' 등의 링크가 있습니다.

1 [상세 정보 표시] 클릭

- 선택한 멤버십에 포함된 제품 및 리셀러 등의 상세 정보를 확인할 수 있습니다.

계약 관리

1. AutoCAD 멤버십이란?
2. AutoCAD 멤버십에 처음 가입하면...
3. AutoCAD 멤버십 시작하기
4. 사용자 초대 및 제거
5. 그 밖의 기능
 - 하위 버전 신청
 - 계약 관리

The screenshot shows the Autodesk Account management page for a contract. The contract details include:

- Contract ID: #1100004000000
- Products: 3, Seats: 15, Support Level: No Support
- Renewal Notice: 만료 날짜 Jan 31, 2019 (highlighted with a red circle and '1')
- Contract Manager: 이정마 (leejm@daoudata.co.kr)
- Company: DAOU DATA CORP.

Below the contract details is a table of products and services:

제품	일련 번호/키	시트	라이선스 유형	리셀러	갱신 번호
> AutoCAD Design Suite Ultimate 2016	290-96048205 / 7904H	5	Networked	DAOU DATA CORP. +82-2-3388-0200	갱신
> AutoCAD 2016	290-23048107 / 804H	5	Networked	DAOU DATA CORP. +82-2-3388-0200	갱신

1 멤버십 종료 날짜

2 담당 리셀러

- 리셀러의 이름에 마우스 커서를 올려두면 연락처를 확인할 수 있습니다.

An abstract, futuristic graphic composed of overlapping, translucent teal and white geometric shapes, resembling a stylized aircraft or a complex data structure, set against a white background.

감사합니다

Daoudata Call Center : 080-567-5378